

Бухгалтерский баланс

на 31 декабря 2014 г.


	Форма по ОКУД	Коды 0710001		
Дата (число, месяц, год)	31	12	2014	
Общество с ограниченной ответственностью Финансовая компания	по ОКПО	29657689		
Организация "Мегатрастойл"	ИНН	8620015121		
Идентификационный номер налогоплательщика	по ОКВЭД	67.12.2		
Вид экономической деятельности Деятельность по управлению ценными бумагами	по ОКВЭД	67.12.2		
Организационно-правовая форма / форма собственности	по ОКОПФ / ОКФС	12165	23	
Общество с ограниченной ответственностью / Собственность иностранных юридических лиц	по ОКЕИ	384		
Единица измерения: в тыс. рублей				
Местонахождение (адрес)				

628624, Ханты-Мансийский Автономный округ - Югра АО, г. Нижневартовск, ул. Дружбы Народов, дом № 36

Пояснения	Наименование показателя	Код	На 31 декабря 2014 г.	На 31 декабря 2013 г.	На 31 декабря 2012 г.
	АКТИВ				
	I. ВНЕОБОРОТНЫЕ АКТИВЫ				
	Нематериальные активы	1110	5	5	5
	Результаты исследований и разработок	1120	-	-	-
	Нематериальные поисковые активы	1130	-	-	-
	Материальные поисковые активы	1140	-	-	-
	Основные средства	1150	139	136	265
	Доходные вложения в материальные ценности	1160	-	-	-
	Финансовые вложения	1170	786 905	786 905	786 905
	Отложенные налоговые активы	1180	1 303	1 008	1 129
	Прочие внеоборотные активы	1190	2 965	3 209	3 425
	Итого по разделу I	1100	791 317	791 263	791 729
	II. ОБОРОТНЫЕ АКТИВЫ				
	Запасы	1210	43	56	91
	Налог на добавленную стоимость по приобретенным ценностям	1220	-	-	-
	Дебиторская задолженность	1230	485 134	113 099	9 202
	Финансовые вложения (за исключением денежных эквивалентов)	1240	1 123 870	952 406	959 426
	Денежные средства и денежные эквиваленты	1250	39 458	341 761	441 560
	Прочие оборотные активы	1260	-	-	-
	Итого по разделу II	1200	1 648 505	1 407 322	1 410 279
	БАЛАНС	1600	2 439 822	2 198 585	2 202 008

Пояснения	Наименование показателя	Код	На 31 декабря 2014 г.	На 31 декабря 2013 г.	На 31 декабря 2012 г.
	ПАССИВ				
	III. КАПИТАЛ И РЕЗЕРВЫ				
	Уставный капитал (складочный капитал, уставный фонд, вклады товарищей)	1310	1 575 630	1 575 630	1 575 630
	Собственные акции, выкупленные у акционеров	1320	-	-	-
	Переоценка внеоборотных активов	1340	-	-	-
	Добавочный капитал (без переоценки)	1350	-	-	60
	Резервный капитал	1360	-	-	98
	Нераспределенная прибыль (непокрытый убыток)	1370	364 438	362 331	346 482
	Итого по разделу III	1300	1 940 068	1 937 961	1 922 270
	IV. ДОЛГОСРОЧНЫЕ ОБЯЗАТЕЛЬСТВА				
	Заемные средства	1410	-	-	-
	Отложенные налоговые обязательства	1420	3	3	5
	Оценочные обязательства	1430	-	-	-
	Прочие обязательства	1450	-	-	-
	Итого по разделу IV	1400	3	3	5
	V. КРАТКОСРОЧНЫЕ ОБЯЗАТЕЛЬСТВА				
	Заемные средства	1510	-	-	-
	Кредиторская задолженность	1520	493 237	255 583	274 089
	Доходы будущих периодов	1530	-	-	-
	Оценочные обязательства	1540	6 514	5 038	5 644
	Прочие обязательства	1550	-	-	-
	Итого по разделу V	1500	499 751	260 621	279 733
	БАЛАНС	1700	2 439 822	2 198 585	2 202 008


Руководитель



Петров Евгений Борисович
(расшифровка подписи)



Главный бухгалтер



**Маякова Марина
Анатольевна**
(расшифровка подписи)

12 марта 2015 г.


Отчет о финансовых результатах
за Январь - Декабрь 2014г.

		Дата (число, месяц, год)		Коды		
		Форма по ОКУД		0710002		
		Дата (число, месяц, год)		31	12	2014
Организация	"МегаТрастойл"	по ОКПО	29657689			
Идентификационный номер налогоплательщика		ИНН	8620015121			
Вид экономической деятельности	Деятельность по управлению ценными бумагами	по ОКВЭД	67.12.2			
Организационно-правовая форма / форма собственности	Общество с ограниченной ответственностью	по ОКОПФ / ОКФС	12165	23		
	Собственность иностранных юридических лиц	по ОКЕИ	384			
Единица измерения:	в тыс. рублей					

Пояснения	Наименование показателя	Код	За январь - декабрь 2014г.	За январь - декабрь 2013г.
	Выручка	2110	1 516 684	861 083
	Себестоимость продаж	2120	(1448666)	(805306)
	Валовая прибыль (убыток)	2100	68018	55777
	Коммерческие расходы	2210	-	-
	Управленческие расходы	2220	(64336)	(58573)
	Прибыль (убыток) от продаж	2200	3682	(2796)
	Доходы от участия в других организациях	2310	1633	1713
	Проценты к получению	2320	30346	52391
	Проценты к уплате	2330	(40404)	(32762)
	Прочие доходы	2340	17556	4395
	Прочие расходы	2350	(9541)	(3922)
	Прибыль (убыток) до налогообложения	2300	3272	19019
	Текущий налог на прибыль	2410	(1460)	(3209)
	в т.ч. постоянные налоговые активы (обязательства)	2421	837	(134)
	Изменение отложенных налоговых обязательств	2430	()	2
	Изменение отложенных налоговых активов	2450	295	(121)
	Прочее	2460	-	-
	Чистая прибыль (убыток)	2400	2 107	15691

Пояснения	Наименование показателя	Код	За январь - декабрь 2014г.	За январь - декабрь 2013г.
	СПРАВОЧНО			
	Результат от переоценки внеоборотных активов, не включаемый в чистую прибыль (убыток) периода	2510	-	-
	Результат от прочих операций, не включаемый в чистую прибыль (убыток) периода	2520	-	-
	Совокупный финансовый результат периода	2500	2 107	15691
	Базовая прибыль (убыток) на акцию	2900	-	-
	Разводненная прибыль (убыток) на акцию	2910	-	-

Руководитель




**Петров Евгений
Борисович**

(расшифровка подписи)



Главный
бухгалтер



**Маякова Марина
Анатольевна**

(расшифровка подписи)

12 марта 2015 г.